

การยื่นคำขอกู้ยืมเงิน และอนุมัติคำขอกู้ยืมเงิน : นักเรียน/นักศึกษายื่นคำขอกู้ยืมเงิน

ข้อมูลที่ต้องเตรียมก่อนยื่นคำขอกู้ยืมเงิน

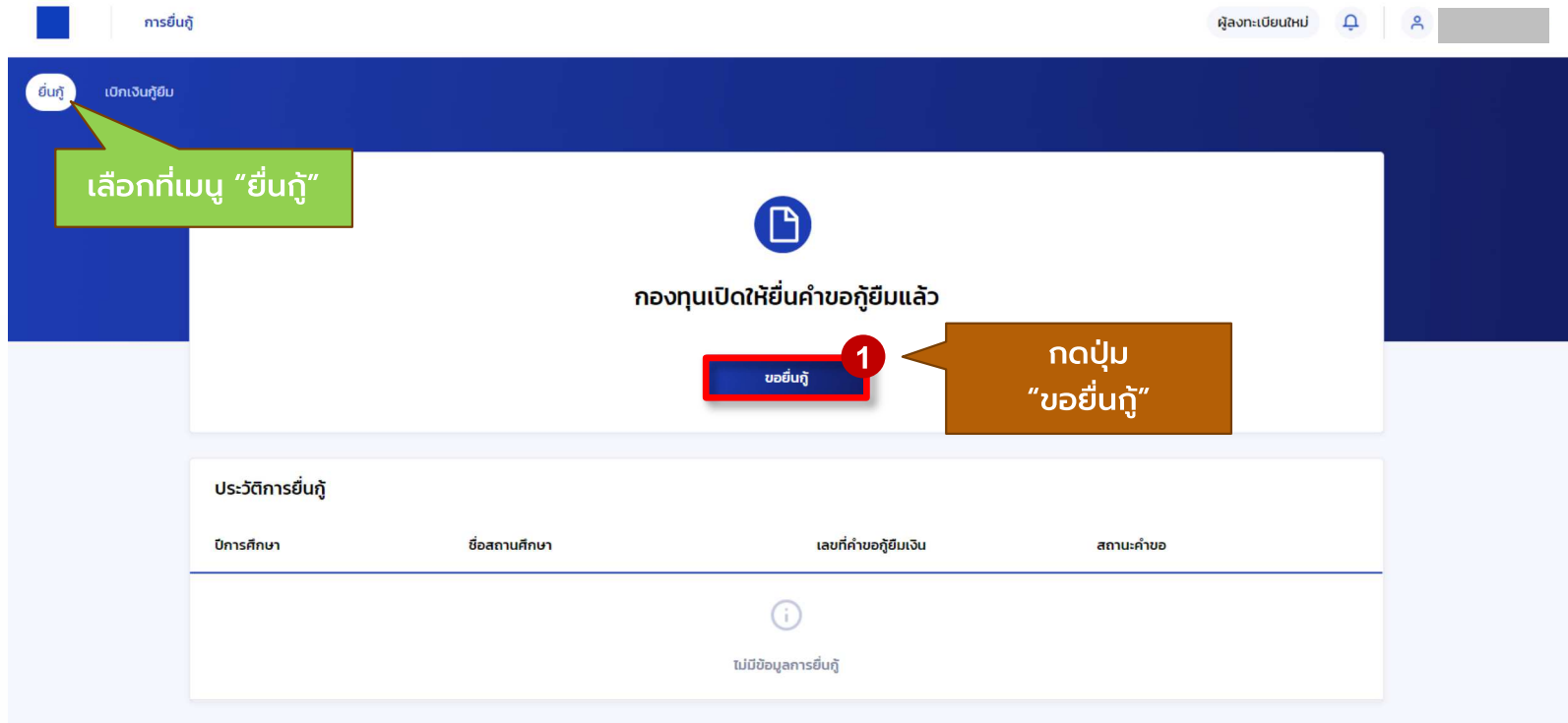
- บัตรประชาชนผู้ที่เกี่ยวข้องในคำขอกู้ยืมเงิน เช่น ผู้กู้ ,บิดา มารดาและผู้ปกครอง ,ผู้แทนโดยชอบธรรม , คู่สมรสของผู้กู้(ถ้ามี)
- สำเนาบัตรประชาชนผู้ที่เกี่ยวข้องในคำขอกู้ยืมเงิน เช่น ผู้กู้ ,บิดา มารดาและผู้ปกครอง ,ผู้แทนโดยชอบธรรม , คู่สมรสของผู้กู้(ถ้ามี)



ผู้กู้ยืมเงิน

บิดา มารดาและ
ผู้ปกครองผู้แทนโดย
ชอบธรรม

การยื่นคำขอกู้ยืมเงิน และอนุมัติคำขอกู้ยืมเงิน : นักเรียน/นักศึกษายื่นคำขอกู้ยืมเงิน



The screenshot shows the user interface for submitting a loan application. At the top, there is a navigation bar with 'การยื่นกู้' (Apply for Loan) and 'ผู้ลงทะเบียนใหม่' (New Registration). A green callout box points to the 'ยื่นกู้' (Apply) button in the top left corner, with the text 'เลือกที่เมนู "ยื่นกู้"' (Select the 'Apply' menu). In the center, there is a document icon and the text 'กองทุนเปิดให้ยื่นคำขอกู้ยืมแล้ว' (Fund opened for application). Below this, a red box highlights the 'ขอยืมกู้' (Apply for Loan) button, with a brown callout box pointing to it containing the text 'กดปุ่ม "ขอยืมกู้"' (Click the 'Apply for Loan' button). Below the main content area, there is a table titled 'ประวัติการยื่นกู้' (Loan Application History) with columns for 'ปีการศึกษา' (Academic Year), 'ชื่อสถานศึกษา' (Institution Name), 'เลขที่คำขอกู้ยืมเงิน' (Application Number), and 'สถานะคำขอ' (Request Status). The table is currently empty, with a message 'ไม่มีข้อมูลการยื่นกู้' (No application data) at the bottom.



กองทุนเงินให้กู้ยืมเพื่อการศึกษา
(กยศ.)

เลขที่ 89 อาคาร เอไอเอ แคปปิตอล เซ็นเตอร์
ชั้น 5-6 ถนนรัชดาภิเษก แขวงดินแดง
เขตดินแดง กทม. 10400



โทรตาม กยศ.
02-016-4888



อีเมล
info@studentloan.or.th



กยศ.

การยื่นคำขอกู้ยืมเงิน และอนุมัติคำขอกู้ยืมเงิน : นักเรียน/นักศึกษายื่นคำขอกู้ยืมเงิน

การยื่นกู้

ผู้ลงทะเบียนใหม่
🔔 29
▼

เตรียมการก่อนยื่นคำขอกู้ยืมเงิน

ข้อมูลผู้กู้ยืมเงิน

- ข้อมูลบัตรประจำตัวประชาชน
- เอกสารประกอบการยื่นกู้ เช่น สำเนาบัตรประจำตัวประชาชน

ข้อมูลบิดา มารดา ผู้ปกครอง และคู่สมรส(ถ้ามี)

- ข้อมูลบัตรประจำตัวประชาชน
- เอกสารประกอบการยื่นกู้ เช่น สำเนาบัตรประจำตัวประชาชน

ย้อนกลับ

ถัดไป

ให้ผู้กู้จัดเตรียมข้อมูลและเอกสารตามที่ระบบกำหนด
ของบุคคลที่เกี่ยวข้องก่อนทำการ
กรอกข้อมูลและแนบเอกสาร ในขั้นตอนถัดไป

กดปุ่ม "ถัดไป"



การยื่นคำขอกู้ยืมเงิน และอนุมัติคำขอกู้ยืมเงิน : นักเรียน/นักศึกษายื่นคำขอกู้ยืมเงิน

3

ทำการกรอกข้อมูลการศึกษา
ตามที่ระบบกำหนด

4

กดปุ่ม "ถัดไป"





การยื่นคำขอกู้ยืมเงิน และอนุมัติคำขอกู้ยืมเงิน : นักเรียน/นักศึกษายื่นคำขอกู้ยืมเงิน

ข้อมูลส่วนตัว

กรุณากรอกข้อมูลให้ถูกต้องครบถ้วน

ข้อมูลพื้นฐาน

จำนวนพี่น้องที่กำลังศึกษาอยู่ (นับรวมผู้กู้ยืมเงิน)

- 0 + คน

ลักษณะผู้กู้ยืมเงิน

ไม่เป็นผู้อำนวยการศึกษาระดับประถมศึกษาหรือสถานศึกษาใด ๆ เป็นแต่จะได้กำหนดเป็นอย่างไรในคุณสมบัติของบิดาหรือมารดาสำหรับการกู้ยืมเงินเพื่อการศึกษาลักษณะหนึ่งลักษณะใด *

ใช่ ไม่ใช่

ไม่เป็นผู้ปฏิบัติงานและรับเงินเดือนหรือทำางประจำหน่วยงานของรัฐหรือเอกชนในลักษณะเป็นเวลา เป็นแต่จะได้กำหนดเป็นอย่างไรในคุณสมบัติของบิดาหรือมารดาสำหรับการกู้ยืมเงินเพื่อการศึกษาลักษณะหนึ่งลักษณะใด *

ใช่ ไม่ใช่

ไม่เป็นบุคคลล้มละลาย *

ใช่ ไม่ใช่

ไม่ได้รับสิทธิประโยชน์ทางภาษีเงินได้บุคคลธรรมดาหรือเงินได้บุคคลธรรมดา เป็นแต่จะได้รับประโยชน์ทางภาษีเงินได้บุคคลธรรมดา *

ไม่เป็นหรือไม่เคยเป็นผู้รับเงินจากกองทุนพัฒนาธุรกิจขนาดเล็ก เป็นแต่เป็นผู้รับเงินช่วยเหลือจากหน่วยงานราชการหรือความผิดกฎหมาย *

ใช่ ไม่ใช่

ไม่เป็นผู้ที่เป็นหรือเคยเป็นผู้ติดต่อดังระระหนักกองทุน เป็นแต่ได้ชำระหนี้ดังกล่าวครบถ้วนแล้ว *

ใช่ ไม่ใช่

ข้อมูลอาชีพ

อาชีพ *

นักเรียน/นักศึกษา

ประเภทรายได้ *

ไม่มีรายได้

ข้อมูลสถานภาพตามกฎหมาย

สถานภาพตามกฎหมาย *

โสด

ถัดไป

5

ทำการกรอกข้อมูลส่วนตัวตามทีระบบกำหนด

6

กดปุ่ม "ถัดไป"





การยื่นคำขอกู้ยืมเงิน และอนุมัติคำขอกู้ยืมเงิน : นักเรียน/นักศึกษายื่นคำขอกู้ยืมเงิน

The screenshot displays the 'ข้อมูลผู้ปกครอง' (Parent Information) form. A red box highlights the form fields, and a callout box with the number '7' points to it, containing the text: **ทำการกรอกข้อมูลผู้ปกครองตามที่ระบบกำหนด** (Fill in the parent information as required by the system).

Another red box highlights the bottom right area of the form, and a callout box with the number '8' points to it, containing the text: **กดปุ่ม "ถัดไป"** (Click the "Next" button).

The form includes the following fields:

- สถานะ (Status): มีชีวิตอยู่ (Alive)
- เลขประจำตัวประชาชน (ID Number): [Redacted]
- ตำแหน่งอาชีพ (Occupation): [Redacted]
- เบอร์โทรศัพท์บ้าน (Home Phone): [Redacted]
- เบอร์โทรศัพท์มือถือ (Mobile Phone): [Redacted]
- อีเมล (Email): [Redacted]
- ระดับการศึกษา (Education Level): ศึกษาระดับ (Level of study)
- อาชีพ (Occupation): รับจ้าง (Part-time)
- ประเภทรายได้ (Income Type): รายได้ไม่ประจำ (Irregular income)
- รายได้ต่อปี (Annual Income): 150,000 บาท
- รพช. (Health Insurance): ยื่นอุปกรณไฟฟ้า (Submitted electricity equipment)

The bottom right section of the form includes:

- สถานภาพของบิดา มารดา (Status of father/mother): สถานภาพตามกฎหมาย (According to law)
- ข้อมูลผู้แทนโดยชอบธรรม/ผู้ปกครอง (Authorized representative/parent information): [Redacted]
- Buttons: ใช้ข้อมูลบิดา (Use father's info), ใช้ข้อมูลมารดา (Use mother's info), + เพิ่มบุคคลอื่น (Add other person)
- Buttons: ยินยอม (I agree), ตกลง (Done)





การยื่นคำขอกู้ยืมเงิน และอนุมัติคำขอกู้ยืมเงิน : นักเรียน/นักศึกษายื่นคำขอกู้ยืมเงิน

หน้าเว็บแสดงการยื่นคำขอกู้ยืมเงิน (Student Loan Application Form) โดยมีข้อมูลส่วนตัวและประวัติการศึกษา ดังนี้:

ข้อมูลผู้ยื่นเงิน

ชื่อ - นามสกุล: [] เลขประจำตัวประชาชน: [] วัน เดือน ปีเกิด: []

ข้อมูลการติดต่อ

เบอร์โทรศัพท์บ้าน: [] เบอร์โทรศัพท์มือถือ: []

ผลการเรียนที่ขอยื่นกู้

ระดับการศึกษา	ปริญญาตรี	ภาคเรียน	1
ปีการศึกษา	2564		
จังหวัด	[]		
ชื่อสถานศึกษา	[]		
คณะ	[]		
หลักสูตร	[]		
เวลาการศึกษาตามหลักสูตร	4 ปี	ชั้นปีปัจจุบัน	ปีที่ 1
ภาคเรียนที่ขอยื่นคำขอกู้ยืมเงิน	3.25	รหัสประจำตัวนักศึกษา	640001
หน่วยกิตที่ขอเรียนต่อ	[]		

ข้อมูลติดต่อ

จำนวนเงินยืมที่ขอกู้ยืมเงิน (ไม่รวมผู้ยื่นเงิน): []

สถานะการยื่นเงิน

ไม่เป็นผู้ยื่นคำขอกู้ยืมเงินมาก่อนในสาขาวิชาที่ขอเรียนต่อ: ใช่

เคยยื่นคำขอกู้ยืมเงินมาก่อนในสาขาวิชาที่ขอเรียนต่อ: ใช่

ไม่เป็นผู้ยื่นคำขอกู้ยืมเงินมาก่อนในสาขาวิชาที่ขอเรียนต่อ: ใช่

เคยยื่นคำขอกู้ยืมเงินมาก่อนในสาขาวิชาที่ขอเรียนต่อ: ใช่

ไม่เป็นผู้ยื่นคำขอกู้ยืมเงินมาก่อนในสาขาวิชาที่ขอเรียนต่อ: ใช่

เคยยื่นคำขอกู้ยืมเงินมาก่อนในสาขาวิชาที่ขอเรียนต่อ: ใช่

ไม่เป็นผู้ยื่นคำขอกู้ยืมเงินมาก่อนในสาขาวิชาที่ขอเรียนต่อ: ใช่

เคยยื่นคำขอกู้ยืมเงินมาก่อนในสาขาวิชาที่ขอเรียนต่อ: ใช่

ข้อมูลอาชีพ

อาชีพ: []

ประเภทรายได้: []

หน้าเว็บแสดงการตรวจสอบคำขอกู้ยืมเงิน (Student Loan Review Form) โดยมีข้อมูลส่วนตัวและประวัติการศึกษา ดังนี้:

ข้อมูลบิดา

สถานะ: [] ชื่อ - นามสกุล: [] เลขประจำตัวประชาชน: []

ข้อมูลมารดา

สถานะ: [] ชื่อ - นามสกุล: [] เลขประจำตัวประชาชน: []

สถานภาพสมรสของบิดา มารดา

สถานภาพสมรส: []

ข้อมูลผู้ปกครองหรือกรรมการ

ความสัมพันธ์: []

รับรองข้อมูลการยื่นกู้

ข้าพเจ้ายืนยันว่าข้อมูลที่เป็นความจริงทุกประการ ข้าพเจ้ายืนยันว่าข้อมูลการยื่นกู้เป็นความจริงทุกประการ และข้าพเจ้ายืนยันว่าข้อมูลการยื่นกู้เป็นความจริงทุกประการ ข้าพเจ้ายืนยันว่าข้อมูลการยื่นกู้เป็นความจริงทุกประการ ข้าพเจ้ายืนยันว่าข้อมูลการยื่นกู้เป็นความจริงทุกประการ

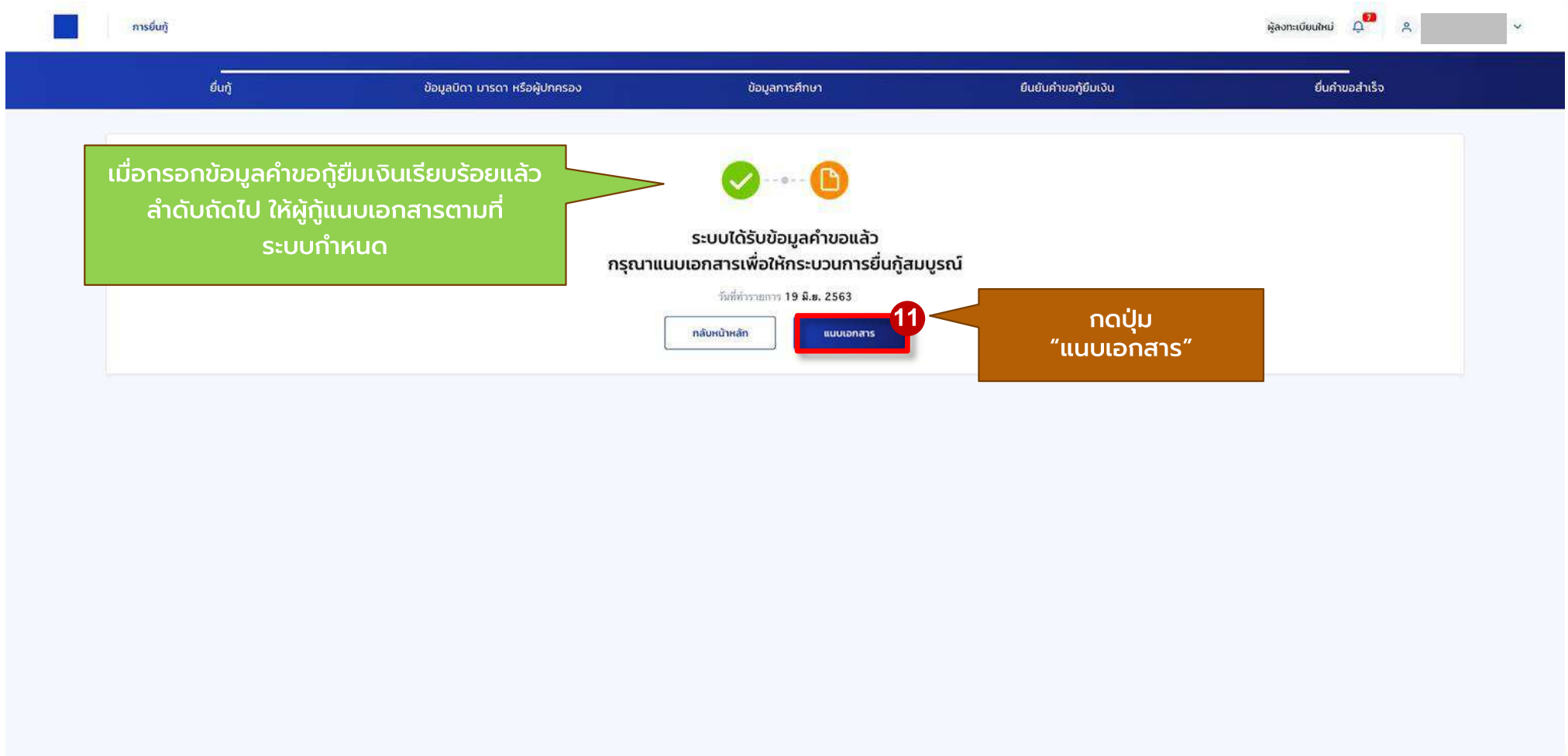
ตรวจสอบข้อมูลทั้งหมดให้ถูกต้อง และครบถ้วนก่อน "รับรองข้อมูลการยื่นกู้"

9

10

กดปุ่ม "ยืนยันคำขอ"

การยื่นคำขอกู้ยืมเงิน และอนุมัติคำขอกู้ยืมเงิน : นักเรียน/นักศึกษายื่นคำขอกู้ยืมเงิน



The screenshot shows the user interface of the Digital Student Loan Fund System (DSL). At the top, there is a navigation bar with the following items: ยื่นกู้, ข้อมูลบิดา มารดา หรือผู้ปกครอง, ข้อมูลการศึกษา, ยืนยันคำขอกู้ยืมเงิน, and ยื่นคำขอสำเร็จ. The main content area displays a confirmation message: "เมื่อกรอกข้อมูลคำขอกู้ยืมเงินเรียบร้อยแล้ว ลำดับถัดไป ให้ผู้กู้แนบเอกสารตามที่ระบบกำหนด". Below this message, there are two icons: a green checkmark and a document icon. The text reads: "ระบบได้รับข้อมูลคำขอแล้ว กรุณาแนบเอกสารเพื่อให้กระบวนการยื่นกู้สมบูรณ์". Below this, it says "วันที่ทำการ 19 มี.ย. 2563". There are two buttons: "กลับหน้าหลัก" and "แนบเอกสาร". A red box highlights the "แนบเอกสาร" button, with a callout bubble containing the number "11" and the text "กดปุ่ม 'แนบเอกสาร'".

การยื่นคำขอกู้ยืมเงิน และอนุมัติคำขอกู้ยืมเงิน : นักเรียน/นักศึกษายื่นคำขอกู้ยืมเงิน

การยื่นกู้

ผู้ลงทะเบียนใหม่
51

ยื่นกู้
เปิดเงินกู้ยืม

1
ยื่นกู้

2
ลงนามสัญญา

3
เปิดเงินกู้ยืม

ระบบได้รับข้อมูลคำขอกู้ยืมแล้ว

กรุณาแนบเอกสารเพื่อให้กระบวนการยื่นกู้สมบูรณ์

รายละเอียดคำขอบริษัท

แนบเอกสาร

12
กดปุ่ม
"แนบเอกสาร"

ประวัติการยื่นกู้

ปีการศึกษา	ชื่อสถานศึกษา	เลขที่คำขอกู้ยืมเงิน	สถานะคำขอ
i ไม่มีข้อมูลการยื่นกู้			

การยื่นคำขอกู้ยืมเงิน และอนุมัติคำขอกู้ยืมเงิน : นักเรียน/นักศึกษายื่นคำขอกู้ยืมเงิน

การยื่นกู้
ผู้ลงทะเบียนใหม่
🔔 10
👤

แบบเอกสารประกอบการพิจารณา
ยืนยันเอกสารประกอบการพิจารณา
สำเร็จ

แบบเอกสารประกอบการพิจารณา

กรุณาแนบเอกสารให้ครบถ้วนเพื่อใช้ในการกู้ยืม
รองรับไฟล์ PDF, JPEG, GIF, TIFF, PNG ขนาดรวมกันไม่เกิน 100 MB

เอกสารประกอบการพิจารณาผู้กู้ยืมเงิน

1 หนังสือยินยอมเปิดเผยข้อมูลและสำเนาบัตรประชาชน

📄 ดาวน์โหลดแบบฟอร์ม

+ แบบเอกสาร

13

เอกสารประกอบการพิจารณาบิดา

1 หนังสือยินยอมเปิดเผยข้อมูลและสำเนาบัตรประชาชน

📄 ดาวน์โหลดแบบฟอร์ม

+ แบบเอกสาร

14

ยกเลิก

ถัดไป

ทำการแนบเอกสารต่างๆ ตามที่ระบบกำหนด

หากแนบเอกสารครบถ้วน จะสามารถกดปุ่ม "ถัดไป" ได้



การยื่นคำขอกู้ยืมเงิน และอนุมัติคำขอกู้ยืมเงิน : นักเรียน/นักศึกษายื่นคำขอกู้ยืมเงิน

การยื่นกู้
ผู้ลงทะเบียนใหม่

แนบเอกสารประกอบการพิจารณา
ยืนยันเอกสารประกอบการพิจารณา
สำเร็จ

ยืนยันเอกสารประกอบการพิจารณา

กรุณาตรวจสอบความถูกต้องก่อนกดยืนยันเอกสาร

ⓘ กรุณาตรวจสอบความถูกต้องเอกสาร เนื่องจากมีผลต่อการอนุมัติคำขอกู้ยืม หลังจากนี้ขอรับข้อมูลการยื่นกู้ในส่วนสูงสุดของรายการ

เอกสารประกอบการพิจารณาผู้กู้ยืมเงิน

1. หนังสือยินยอมเปิดเผยข้อมูลและสำเนาบัตรประชาชน

เอกสารประกอบการพิจารณาบิดา

1. หนังสือยินยอมเปิดเผยข้อมูลและสำเนาบัตรประชาชน

รับรองข้อมูลการยื่นกู้

ข้าพเจ้าขอรับรองว่าข้อมูลที่ให้เป็นความจริงทุกประการ

ข้าพเจ้าขอรับรองว่าเอกสารที่แนบดังกล่าวข้างต้น เป็นความจริงทุกประการ และข้าพเจ้าขอรับเงื่อนไขการพิจารณาเงินกู้ยืมเพื่อการศึกษาตามหลักเกณฑ์ที่กองทุนฯ กำหนด และยินยอมให้ข้อมูลทางอิเล็กทรอนิกส์ที่ข้าพเจ้าได้จัดทำขึ้น โดยให้ถือเป็นส่วนหนึ่งของสัญญากู้ยืมเงิน

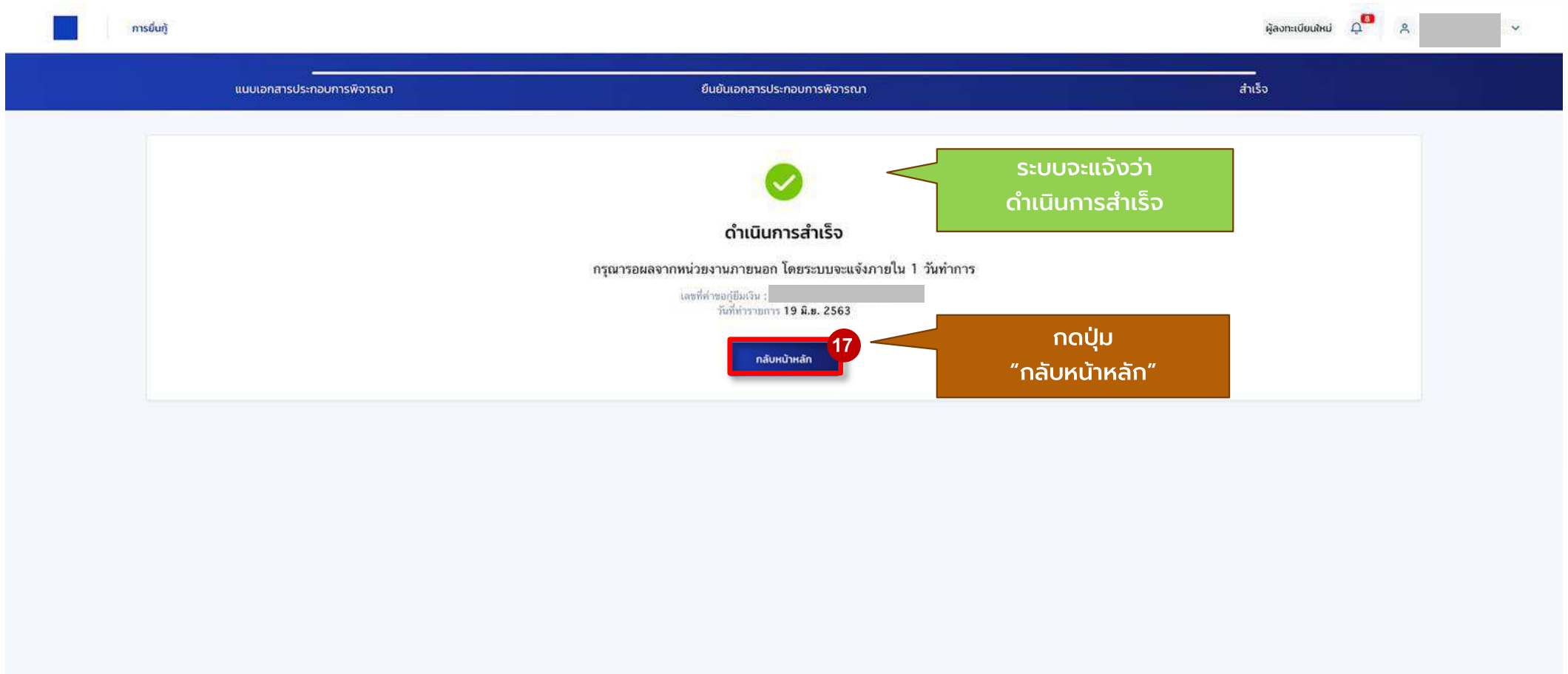
ย้อนกลับ
16

15 ตรวจสอบเอกสารแนบทั้งหมดให้ถูกต้องและครบถ้วนก่อน "รับรองข้อมูล"

16 เมื่อถูกต้องครบถ้วน กดปุ่ม "ยืนยันเอกสาร"




การยื่นคำขอกู้ยืมเงิน และอนุมัติคำขอกู้ยืมเงิน : นักเรียน/นักศึกษายื่นคำขอกู้ยืมเงิน



The screenshot shows a web application interface for the Digital Student Loan Fund System (DSL). At the top, there is a navigation bar with the text "การยื่นกู้" (Apply for loan) and a user profile icon. Below the navigation bar, there are three tabs: "แบบเอกสารประกอบการพิจารณา" (Application form), "ยืนยันเอกสารประกอบการพิจารณา" (Confirm application form), and "สำเร็จ" (Success). The main content area displays a confirmation message with a green checkmark icon and the text "ดำเนินการสำเร็จ" (Operation successful). A green callout box points to the checkmark with the text "ระบบจะแจ้งว่า ดำเนินการสำเร็จ" (The system will notify that the operation is successful). Below this, it states "กรุณารอผลจากหน่วยงานภายนอก โดยระบบจะแจ้งภายใน 1 วันทำการ" (Please wait for the result from the external agency, the system will notify within 1 business day). It also shows the loan number "เลขที่คำขอกู้ยืมเงิน : [redacted]" and the date "วันที่ทำรายการ 19 มิ.ย. 2563". A red callout box points to a "กลับไปหน้าหลัก" (Go back to home) button with the text "กดปุ่ม 'กลับไปหน้าหลัก'" (Click the 'Go back to home' button).

การยื่นคำขอกู้ยืมเงิน และอนุมัติคำขอกู้ยืมเงิน : กรณีตรวจสอบรายละเอียดคำขอปัจจุบัน (ตั้งแต่หัวข้อ 1A-3A)

การยื่นกู้

ผู้ลงทะเบียนใหม่  51

ยื่นกู้

เบิกเงินกู้ยืม

1
ยื่นกู้

2
ลงนามสัญญา

3
เบิกเงินกู้ยืม

**ระบบจะแจ้งว่า
ข้อมูลอยู่ระหว่างการตรวจสอบ**

ข้อมูลอยู่ระหว่างการตรวจสอบ

กรุณารอผลจากหน่วยงานภายนอก โดยระบบจะแจ้งภายใน 1 วันทำการ


เลขที่คำขอกู้ยืมเงิน

วันที่ยื่นคำขอ 04 มี.ค. 2564

1A
รายละเอียดคำขอปัจจุบัน

**กดปุ่ม เพื่อดูข้อมูลรายละเอียด
คำขอปัจจุบัน**

ประวัติการยื่นกู้

ปีการศึกษา	ชื่อสถานศึกษา	เลขที่คำขอกู้ยืมเงิน	สถานะคำขอ
<div style="display: flex; justify-content: center; align-items: center; gap: 10px;">  ไม่มีข้อมูลการยื่นกู้ </div>			



การยื่นคำขอกู้ยืมเงิน และอนุมัติคำขอกู้ยืมเงิน : กรณีตรวจสอบรายละเอียดคำขอปัจจุบัน (ตั้งแต่หัวข้อ 1A-3A)

การยื่นกู้

ผู้ลงทะเบียน

รายละเอียดการยื่นกู้

ยกเลิกคำขอ

ปีการศึกษา	ชื่อสถานศึกษา	ลักษณะการกู้ยืม	เลขที่คำขอกู้ยืมเงิน	สถานะคำขอ
ปริญญาตรี 2564				อยู่ระหว่างตรวจสอบ

ส่วนขอกู้ยืม **2A**

ข้อมูลคำขอ

ข้อมูลผู้กู้ยืมเงิน

ชื่อ - นามสกุล		วัน เดือน ปีเกิด	
เลขประจำตัวประชาชน		อายุ	

ข้อมูลการติดต่อ

เบอร์โทรศัพท์บ้าน		เบอร์โทรศัพท์มือถือ	
อีเมล			

ระดับการศึกษาที่ยื่นกู้

ระดับการศึกษา	ปริญญาตรี	ภาคเรียน	1
ปีการศึกษา	2564		
จังหวัด			
ชื่อสถานศึกษา			
คณะ			
หลักสูตร			
เวลาการศึกษาตามหลักสูตร	4 ปี	ชั้นปีที่อยู่	ชั้นปีที่ 1
เกรดเฉลี่ยสะสมของปีการศึกษาก่อนหน้า/ระดับการศึกษาก่อนหน้า	3.25	รหัสนักเรียน/นักศึกษา	640001

ข้อมูลค้ำประกัน

จำนวนค้ำประกันที่คำขอกู้ยืม (ไม่รวมผู้กู้ยืมเงิน)	ไม่มี
---	-------

ลักษณะผู้กู้ยืมเงิน

ไม่เป็นผู้สำเร็จการศึกษาระดับปริญญาตรีในสาขาใดสาขาหนึ่งมาก่อน	ตั้งแต่ได้กำหนดเงินอย่างไร้ในคุณสมบัติเฉพาะสำหรับการได้เงินกู้ยืมเพื่อการศึกษาลักษณะนี้	ใช่
ไม่เป็นผู้มีบิดาและมารดาหรือผู้ปกครองที่เสียชีวิตก่อนหรือขณะเรียน	ตั้งแต่ได้กำหนดเงินอย่างไร้ในคุณสมบัติเฉพาะสำหรับการได้เงินกู้ยืมเพื่อการศึกษาลักษณะนี้	ใช่
ไม่เป็นบุคคลล้มละลาย		ใช่
ไม่เป็นหรือไม่เคยเป็นผู้มีโทษจำคุกโดยพิพากษาถึงที่สุดให้จำคุก	ตั้งแต่เป็นโทษสำหรับความผิดที่ได้กระทำโดยประมาทหรือความผิดหยาบ	ใช่
ไม่เป็นผู้ที่เคยเป็นหรือเคยเป็นผู้มีคดีอาชญากรรม	ตั้งแต่ได้ชำระคดีแล้ว	ใช่

ข้อมูลอาชีพ

อาชีพ	นักเรียน/นักศึกษา
ประเภทรายได้	ไม่มีรายได้

ข้อมูลบิดา

สถานะ		เบอร์โทรศัพท์บ้าน	
ชื่อ - นามสกุล		เบอร์โทรศัพท์มือถือ	
เลขประจำตัวประชาชน		ระดับการศึกษา	
อีเมล		รายนาม	
อาชีพ			
ประเภทรายได้			
รายได้เฉลี่ย (บาท)			

ข้อมูลมารดา

สถานะ		เบอร์โทรศัพท์บ้าน	
ชื่อ - นามสกุล		เบอร์โทรศัพท์มือถือ	
เลขประจำตัวประชาชน		ระดับการศึกษา	
อีเมล			
อาชีพ			
ประเภทรายได้			
รายได้เฉลี่ย (บาท)			

สถานภาพสมรสของ บิดา มารดา

สถานภาพสมรส	อยู่ด้วยกัน
-------------	-------------

ข้อมูลผู้ประกันตนของกรมประกันสังคม

ความสัมพันธ์	ใช่/ข้อมูลบิดา
--------------	----------------



การยื่นคำขอกู้ยืมเงิน และอนุมัติคำขอกู้ยืมเงิน : กรณีตรวจสอบรายละเอียดคำขอปัจจุบัน (ตั้งแต่หัวข้อ 1A-3A)

การยื่นกู้
ผู้ลงทะเบียนใหม่

ยกเลิกคำขอ

ปีการศึกษา	ชื่อสถานศึกษา	ลักษณะการให้กู้ยืม	เลขที่คำขอกู้ยืมเงิน	สถานะคำขอ
ปริญญาดุษฎี 2564		-		อยู่ระหว่างรอตรวจสอบ

คำขอยื่นกู้

3A

เอกสารยื่นกู้

สัญญากู้ยืมเงิน

รายการเบิกเงินกู้ยืม

ข้อมูลเอกสารที่แนบ

เอกสารประกอบการพิจารณาผู้กู้ยืมเงิน

1. หนังสือขออนุญาตเปิดเผยข้อมูลและสำเนาบัตรประชาชน

📎

➤

เอกสารประกอบการพิจารณาบิดา

1. หนังสือขออนุญาตเปิดเผยข้อมูลและสำเนาบัตรประชาชน

📎

➤

เอกสารประกอบการพิจารณามารดา

1. หนังสือขออนุญาตเปิดเผยข้อมูลและสำเนาบัตรประชาชน

📎

➤

การยื่นคำขอกู้ยืมเงิน และอนุมัติคำขอกู้ยืมเงิน : ตรวจสอบการทำรายการอื่นๆ (ตั้งแต่หัวข้อ 4A-5A)

การยื่นกู้

ผู้ลงทะเบียนใหม่

51

รายละเอียดการยื่นกู้

ยกเลิกคำขอ

ปีการศึกษา	ชื่อสถานศึกษา	ลักษณะการให้กู้ยืม	เลขที่คำขอกู้ยืมเงิน	สถานะคำขอ
ปริญญาตรี 2564		-		อยู่ระหว่างรอตรวจสอบ

คำขอยื่นกู้

เอกสารยื่นกู้

4A
 สัญญากู้ยืมเงิน

รายการเบิกเงินกู้ยืม

i

ไม่มีข้อมูล

ข้อมูลสัญญากู้ยืมเงิน
จะปรากฏ เมื่อผู้กู้ได้จัดทำสัญญาเรียบร้อยแล้ว

การยื่นคำขอกู้ยืมเงิน และอนุมัติคำขอกู้ยืมเงิน : นักตรวจสอบการทำรายการอื่นๆ (ตั้งแต่หัวข้อ 4A-5A)

การยื่นกู้

ผู้ลงทะเบียนใหม่
51
[User Icon]

รายละเอียดการยื่นกู้

ยกเลิกคำขอ

ปีการศึกษา	ชื่อสถานศึกษา	ลักษณะการให้กู้ยืม	เลขที่คำขอกู้ยืมเงิน	สถานะคำขอ
ปริญญาดรี 2564		-		อยู่ระหว่างรอตรวจสอบ

คำขอยื่นกู้
เอกสารยื่นกู้
สัญญากู้ยืมเงิน
รายการเบิกเงินกู้ยืม 5A

ประวัติการเบิกเงินกู้ยืม

เลขที่แบบยื่นยื่นการเบิกเงินกู้ยืม	ระดับชั้นการศึกษา	วันที่ทำรายการเบิกเงินกู้ยืม	จำนวนเงินที่ขอเบิกทั้งสิ้น
<div style="display: flex; justify-content: center; align-items: center; gap: 10px;"> i <div style="border: 2px solid brown; padding: 10px; background-color: #8b4513; color: white; text-align: left;"> <p style="margin: 0;">ข้อมูลจะปรากฏ เมื่อผู้กู้ได้จัดทำแบบเบิกเงินเรียบร้อยแล้ว</p> </div> </div>			
ไม่มีข้อมูล			



การยื่นคำขอกู้ยืมเงิน และอนุมัติคำขอกู้ยืมเงิน : กรณีข้อมูลหรือเอกสารไม่ถูกต้องครบถ้วน/แนบเอกสารเพิ่มเติม (1B-2B)





การยื่นคำขอกู้ยืมเงิน และอนุมัติคำขอกู้ยืมเงิน : กรณีข้อมูลหรือเอกสารไม่ถูกต้องครบถ้วน/แบบเอกสารเพิ่มเติม (1B-2B)



กองทุนเงินให้กู้ยืมเพื่อการศึกษา (กยศ.)

เลขที่ 89 อาคาร เอลิโอ แคปิตอล ชั้น 5-6 ถนนวิภาวดีรังสิต แขวงมีนบุรี เขตมีนบุรี กทม. 10400



โทรถาม กยศ. 02-016-4888



อีเมล info@studentloan.or.th



กยศ.




การยื่นคำขอกู้ยืมเงิน และอนุมัติคำขอกู้ยืมเงิน : นักเรียน/นักศึกษายื่นคำขอกู้ยืมเงิน

การยื่นกู้

ผู้ลงทะเบียนใหม่
51

ยื่นกู้
เบิกเงินกู้ยืม



ข้อมูลอยู่ระหว่างการตรวจสอบ

กรุณารอผลจากหน่วยงานภายนอก โดยระบบจะแจ้งภายใน 1 วันทำการ

เลขที่คำขอกู้ยืมเงิน

วันที่ยื่นคำขอ 04 มี.ค. 2564

รายละเอียดคำขอปัจจุบัน

เมื่อข้อมูลและเอกสารแบบต่างๆ ถูกต้องครบถ้วนแล้ว ระบบจะทำการตรวจสอบข้อมูลกับหน่วยงานภายนอก โดยใช้ระยะเวลาอย่างน้อย 1 วันทำการ

ประวัติการยื่นกู้

ปีการศึกษา	ชื่อสถานศึกษา	เลขที่คำขอกู้ยืมเงิน	สถานะคำขอ
<div style="display: flex; justify-content: center; align-items: center; gap: 10px;"> i ไม่มีข้อมูลการยื่นกู้ </div>			



การยื่นคำขอกู้ยืมเงิน และอนุมัติคำขอกู้ยืมเงิน : นักเรียน/นักศึกษายื่นคำขอกู้ยืมเงิน

The screenshot shows the user interface for applying for a student loan. At the top, there is a navigation bar with 'การยื่นกู้' (Apply for loan) and 'ยื่นกู้ เบิกเงินกู้ยืม' (Apply for loan, Withdraw loan). A progress indicator shows three steps: 1. ยื่นกู้ (Apply for loan), 2. ลงนามสัญญา (Sign contract), and 3. เบิกเงินกู้ยืม (Withdraw loan). The current step is 'ยื่นกู้', which includes a sub-step 'คำขอผ่านการตรวจสอบจากระบบ' (Request after system check). Below this, there are two buttons: 'รายละเอียดคำขอปัจจุบัน' (View current request details) and 'ดำเนินการต่อ' (Continue), with the latter highlighted in red and labeled '18'. A green callout box points to the 'ดำเนินการต่อ' button with the text 'เมื่อคำขอผู้ยืมเงิน ผ่านการตรวจสอบเรียบร้อยแล้ว' (When the borrower's request has passed the check). A brown callout box points to the 'ดำเนินการต่อ' button with the text 'กดปุ่ม "ดำเนินการต่อ"' (Click the 'Continue' button). Below the buttons is a table for 'ประวัติการยื่นกู้' (Loan application history).

ประวัติการยื่นกู้			
ปีการศึกษา	ชื่อสถานศึกษา	เลขที่คำขอกู้ยืมเงิน	สถานะคำขอ
ไม่มีข้อมูลการยื่นกู้			



กองทุนเงินให้กู้ยืมเพื่อการศึกษา (กยศ.)

เลขที่ 89 อาคาร เอลิโอต ๑๒๖๑๑๑๑ เซ็นเตอร์ ชั้น 5-6 ถนนรัชดาภิเษก แขวงดินแดง เขตดินแดง กทม. 10400



โทรถาม กยศ. 02-016-4888



อีเมล info@studentloan.or.th



กยศ.





การยื่นคำขอกู้ยืมเงิน และอนุมัติคำขอกู้ยืมเงิน : นักเรียน/นักศึกษายื่นคำขอกู้ยืมเงิน

การยื่นกู้

ผู้ลงทะเบียน

ระเบียบมูล

ข้อมูล

สำเร็จ

ระเบียบมูล
กฎบัตรระเบียบมูลสิทธิผู้ลงทะเบียน

ข้อมูลตามที่อยู่ทะเบียนบ้าน

เลขที่อยู่ พื้นที่ หมู่บ้าน ตรอก ถนน ตำบล/เขต รหัสไปรษณีย์		อาคาร ห้องที่ หมู่ที่ ซอย ตำบล/แขวง จังหวัด	
--	--	--	--

กรุณาตรวจสอบความถูกต้องของข้อมูลที่อยู่ตามทะเบียนบ้าน หากข้อมูลไม่ถูกต้องกรุณาคลิกปุ่ม **ตรวจสอบข้อมูลอีกครั้ง** โดย
มีระยะเวลาดำเนินการจากหน่วยงานภายใน 1 วันทำการ

ข้อมูลที่อยู่ปัจจุบัน

ตามที่อยู่ทะเบียนบ้าน เพิ่มที่อยู่อื่น

เลขที่อยู่ *

อาคาร

พื้นที่

หมู่บ้าน

หมู่ที่

ซอย

ถนน

จังหวัด *

ตำบล/แขวง *

รหัสไปรษณีย์ *

ข้อมูลที่อยู่ในการจัดส่งเอกสาร

ตามที่อยู่ทะเบียนบ้าน ตามที่อยู่ปัจจุบัน

ยกเลิก

ถัดไป

19

กรอกข้อมูลอื่นๆ เพิ่มเติม
ตามที่ระบบกำหนด

20

กดปุ่ม "บันทึก"





การยื่นคำขอกู้ยืมเงิน และอนุมัติคำขอกู้ยืมเงิน : นักเรียน/นักศึกษายื่นคำขอกู้ยืมเงิน

การยื่นกู้

ผู้ลงทะเบียน

ระบุข้อมูล ยืนยัน สำเร็จ

ยืนยันคำขอกู้ยืมเงิน

กรุณาตรวจสอบความถูกต้องของข้อมูล เนื่องจากมีผลต่อการอนุมัติคำขอกู้ยืมเงินหลังจากเปิดระบบการยื่นกู้ในช่วงสิ้นฤดูร้อนแบบยืนยันคำขอ

ข้อมูลทั่วไป

ข้อมูลผู้กู้ยืมเงิน

ชื่อ - นามสกุล
เลขประจำตัวประชาชน

วัน เดือน ปีเกิด
อายุ

ข้อมูลการติดต่อ

เบอร์โทรศัพท์บ้าน
อีเมล

เบอร์โทรศัพท์มือถือ

ประวัติการศึกษา

ระดับการศึกษา
ปีการศึกษา

ปริญญาตรี
2564

ภาคเรียน
1

จังหวัด
ชื่อสถานศึกษา
คณะ
หลักสูตร

เวลาการศึกษาตามหลักสูตร
4 ปี

เกรดเฉลี่ยสะสมของปีการศึกษาทั้งหมด
3.25

วันที่ลงทะเบียน/นักศึกษา
รหัสบัตรประชาชน/นักศึกษา
640001

ข้อมูลติดต่อ

จำนวนเพื่อนที่กำลังศึกษาอยู่
(ไม่รวมผู้กู้ยืมเงิน)
ไม่มี

ลักษณะผู้กู้ยืมเงิน

ไม่เป็นผู้สำเร็จการศึกษาระดับปริญญาตรีในสาขาใดสาขาหนึ่งมาก่อน เว้นแต่จะได้ผ่านเกณฑ์ตามเงื่อนไข
คุณสมบัติเฉพาะสำหรับนักเรียน/นักศึกษาในชั้นมัธยมศึกษาตอนต้น/มัธยมศึกษาตอนต้น
ไม่เป็นผู้ปฏิบัติงานอาสาสมัครหรือจิตอาสาประจำหน่วยงานของรัฐหรือเอกชนในลักษณะเต็มเวลา เว้นแต่
จะไม่ทำนอกเวลาและไม่มีค่าตอบแทนหรือค่าจ้างในลักษณะการศึกษาค้นคว้าวิจัยอิสระ
ไม่เป็นบุคคลล้มละลาย
ไม่เป็นหรือไม่เคยเป็นผู้ต้องหาหรือจำคุก เว้นแต่เป็นโทษสำหรับความผิดที่ไม่ได้กระทำ
โดยประมาทหรือความผิดลหุโทษ
ไม่เป็นผู้เป็นหรือเคยเป็นผู้มีผลต่อชำระหนี้กับกองทุน เว้นแต่จะได้ชำระหนี้แล้วตามวันแล้ว
ใช่
ใช่
ใช่
ใช่
ใช่
ใช่

ข้อมูลอาชีพ

อาชีพ
ประเภทรายได้

นักเรียน/นักศึกษา
ไม่มีรายได้

สรุปข้อมูลคำขอกู้ยืมเงินที่ผู้กู้กรอก

ข้อมูลบิดา

สถานะ			
ชื่อ - นามสกุล		เบอร์โทรศัพท์บ้าน	
เลขประจำตัวประชาชน		เบอร์โทรศัพท์มือถือ	
อีเมล		ระดับการศึกษา	
อาชีพ		ระบุมาน	
ประเภทรายได้			
รายได้ต่อปี (บาท)			

ข้อมูลมารดา

สถานะ			
ชื่อ - นามสกุล		เบอร์โทรศัพท์บ้าน	
เลขประจำตัวประชาชน		เบอร์โทรศัพท์มือถือ	
อีเมล		ระดับการศึกษา	
อาชีพ		โดยเป็น	
ประเภทรายได้		ลักษณะสินค้า	
รายได้ต่อปี (บาท)			

สถานภาพสมรสของ บิดา มารดา

สถานภาพสมรส	อยู่ด้วยกัน
-------------	-------------

ข้อมูลผู้ลงทะเบียน/ผู้ปกครอง

ความสัมพันธ์	ใช่/ชื่อผู้บิดา
--------------	-----------------



การยื่นคำขอกู้ยืมเงิน และอนุมัติคำขอกู้ยืมเงิน : นักเรียน/นักศึกษายื่นคำขอกู้ยืมเงิน

ข้อมูลตามที่อยู่ทะเบียนบ้าน

เลขที่อยู่		อาคาร	
ชั้นที่		ห้องที่	
หมู่บ้าน		หมู่ที่	
ตรอก		ซอย	
ถนน		ตำบล/แขวง	
อำเภอ/เขต		จังหวัด	
รหัสไปรษณีย์			

ข้อมูลที่อยู่ปัจจุบัน

เลขที่อยู่		อาคาร	
ชั้นที่		ห้องที่	
หมู่บ้าน		หมู่ที่	
ตรอก		ซอย	
ถนน		ตำบล/แขวง	
อำเภอ/เขต		จังหวัด	
รหัสไปรษณีย์			

ข้อมูลที่อยู่ในการจัดส่งเอกสาร

ที่อยู่	ที่อยู่ปัจจุบัน
---------	-----------------

รับรองข้อมูลการยื่นกู้

ข้าพเจ้าขอรับรองว่าข้อมูลที่ให้เป็นความจริงทุกประการ

ข้าพเจ้าขอรับรองว่าข้อมูลดังกล่าวข้างต้นที่ให้เป็นความจริงทุกประการ และข้าพเจ้ายอมรับเงื่อนไขการพิจารณาเงินกู้ยืมเพื่อการศึกษาตามหลักเกณฑ์ที่กองทุนฯ กำหนดและยินยอมให้ข้อมูลทางอิเล็กทรอนิกส์ ที่ข้าพเจ้าได้จัดทำขึ้น โดยให้ถือเป็นส่วนหนึ่งของสัญญากู้ยืมเงิน

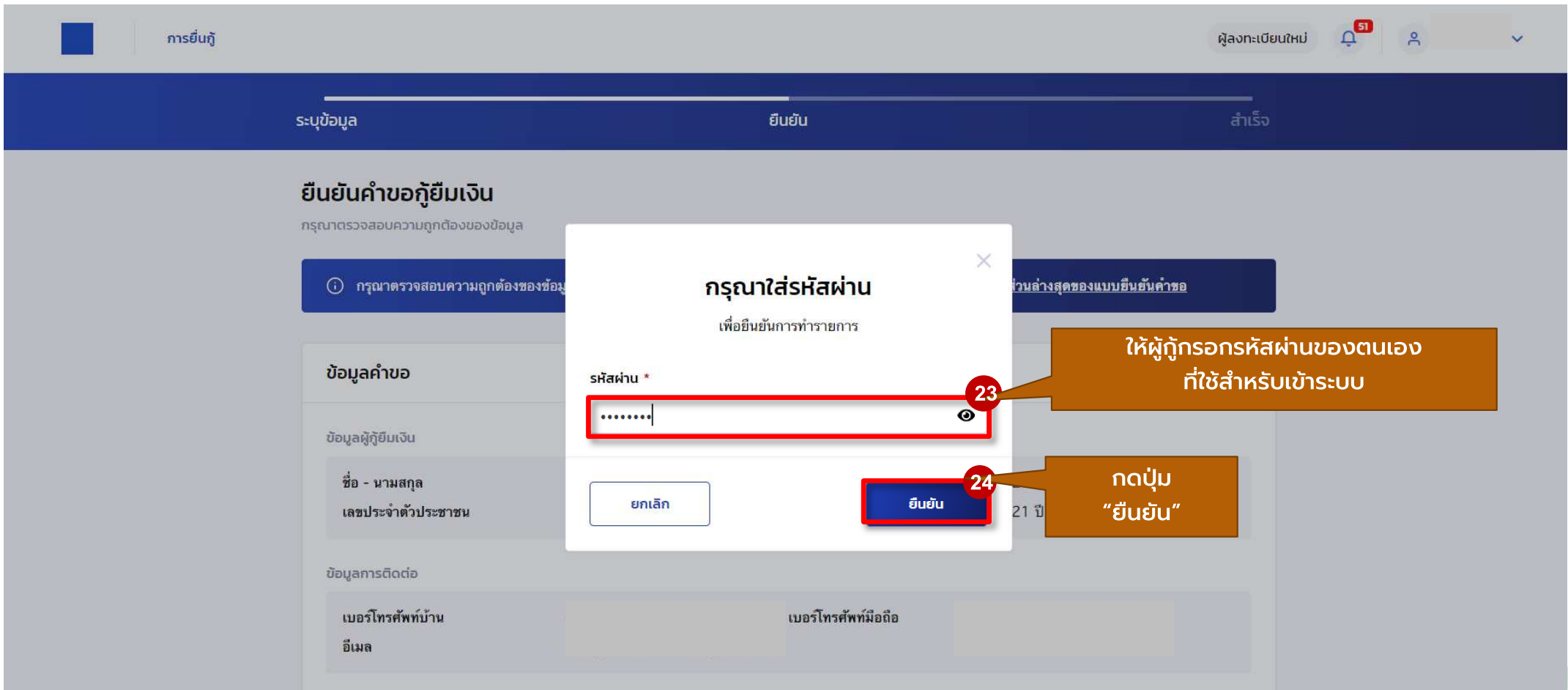
ย้อนกลับ

ถัดไป

ผู้กู้ต้องตรวจสอบข้อมูลทั้งหมดให้ถูกต้องครบถ้วน ก่อนกดปุ่ม "ถัดไป"

หากถูกต้องครบถ้วนกดปุ่ม "ถัดไป"

การยื่นคำขอกู้ยืมเงิน และอนุมัติคำขอกู้ยืมเงิน : นักเรียน/นักศึกษายื่นคำขอกู้ยืมเงิน



การยืนยัน

ผู้ลงทะเบียนใหม่

ระบุข้อมูล ยืนยัน สำเร็จ

ยืนยันคำขอกู้ยืมเงิน

กรุณาตรวจสอบความถูกต้องของข้อมูล

กรุณาตรวจสอบความถูกต้องของข้อมูล

กรณาล้างข้อมูลของแบบยื่นคำขอ

ข้อมูลคำขอ

ข้อมูลผู้กู้ยืมเงิน

ชื่อ - นามสกุล

เลขประจำตัวประชาชน

ข้อมูลการติดต่อ

เบอร์โทรศัพท์บ้าน

เบอร์โทรศัพท์มือถือ

อีเมล

รหัสผ่าน *

ยกเลิก

ยืนยัน

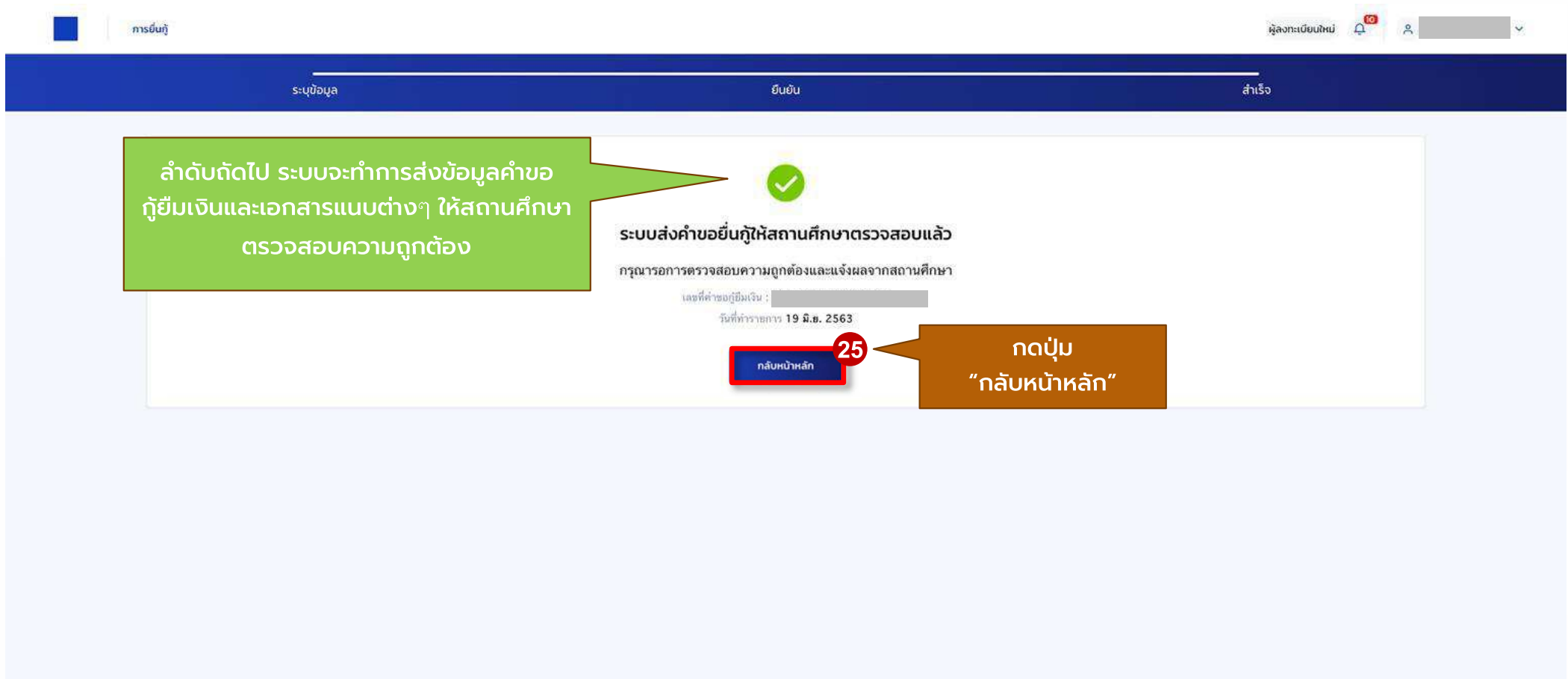
23

ให้ผู้กู้กรอกรหัสผ่านของตนเอง
ที่ใช้สำหรับเข้าระบบ

24

กดปุ่ม
"ยืนยัน"

การยื่นคำขอกู้ยืมเงิน และอนุมัติคำขอกู้ยืมเงิน : นักเรียน/นักศึกษายื่นคำขอกู้ยืมเงิน



The screenshot shows the user interface of the Digital Student Loan Fund System (DSL). At the top, there is a navigation bar with three tabs: 'ระบุข้อมูล' (Specify Information), 'ยืนยัน' (Confirm), and 'สำเร็จ' (Success). The 'ยืนยัน' tab is currently selected. Below the navigation bar, there is a main content area with a green checkmark icon and a green callout box on the left. The green callout box contains the text: 'ลำดับถัดไป ระบบจะทำการส่งข้อมูลคำขอกู้ยืมเงินและเอกสารแนบต่างๆ ให้สถานศึกษา ตรวจสอบความถูกต้อง' (Next, the system will send the loan application information and attached documents to the institution for verification). The main content area displays the following information: 'ระบบส่งคำขอยื่นกู้ให้สถานศึกษาตรวจสอบแล้ว' (The system has sent the loan application to the institution for verification), 'กรณารอการตรวจสอบความถูกต้องและแจ้งผลจากสถานศึกษา' (Pending verification and results from the institution), 'เลขที่คำขอกู้ยืมเงิน : [redacted]' (Loan application number: [redacted]), and 'วันที่ทำรายการ 19 มิ.ย. 2563' (Transaction date: 19 June 2023). Below this information, there is a blue button labeled 'กลับไปหลัก' (Go back to main) with a red '25' badge next to it. A brown callout box on the right points to the button and contains the text: 'กดปุ่ม "กลับไปหลัก"' (Click the "Go back to main" button).

การยื่นคำขอกู้ยืมเงิน และอนุมัติคำขอกู้ยืมเงิน : นักเรียน/นักศึกษายื่นคำขอกู้ยืมเงิน

การยื่นกู้
ผู้ลงทะเบียนใหม่

ยื่นกู้ เบิกเงินกู้ยืม

1 2 3

ยื่นกู้ ลงนามสัญญา เบิกเงินกู้ยืม

รอการตรวจสอบ
และแจ้งผลจากสถานศึกษา

ระบบได้ส่งคำขอกู้ยืมให้สถานศึกษาแล้ว

กรุณาออกการตรวจสอบและแจ้งผล

เลขที่คำขอกู้ยืมเงิน [Redacted]

26
รายละเอียดคำขอบริษัท

หากจะดูรายละเอียด
คำขอกู้ยืมที่ได้บันทึกไว้

ประวัติการยื่นกู้

ปีการศึกษา	ชื่อสถานศึกษา	เลขที่คำขอกู้ยืมเงิน	สถานะคำขอ
<div style="border: 1px solid #ccc; border-radius: 50%; width: 20px; height: 20px; margin: 0 auto; display: flex; align-items: center; justify-content: center;">i</div> <p>ไม่มีข้อมูลการยื่นกู้</p>			

การยื่นคำขอกู้ยืมเงิน และอนุมัติคำขอกู้ยืมเงิน : นักเรียน/นักศึกษายื่นคำขอกู้ยืมเงิน

การยื่นกู้

ผู้ลงทะเบียนใหม่
4
▼

ยื่นกู้
เปิดเงินกู้ยืม

1
ยื่นกู้

2
ลงนามสัญญา

3
เปิดเงินกู้ยืม

คำขอกู้ยืมอยู่ระหว่างกองทุนพิจารณาอนุมัติ

เลขที่คำขอกู้ยืมเงิน

27
รายละเอียดคำขอบริษัท

ประวัติการยื่นกู้

ปีการศึกษา	ชื่อสถานศึกษา	เลขที่คำขอกู้ยืมเงิน	สถานะคำขอ
i ไม่มีข้อมูลการยื่นกู้			

เมื่อสถานศึกษาตรวจสอบพบว่า คำขอกู้ยืมเงินและเอกสารแนบ ถูกต้องครบถ้วน สถานศึกษา จะทำการส่งข้อมูลให้กองทุนพิจารณา อนุมัติเป็นลำดับต่อไป